



DIRECCIÓN GENERAL DE ADMINISTRACIÓN E INVERSIÓN

DIRECCIÓN DE ANÁLISIS Y TECNOLOGÍAS DE LA INFORMACIÓN

Oficio: DGAI-322

Asunto: Estatus de Compromiso de Gobierno Abierto Guanajuato, Gto., 29 de abril de 2021.

Lic. Omar Alberto Ortiz Vázquez

Director de Gobierno Abierto

PRESENTE.

En atención a su oficio de número STRC.SCSyMGP 1810/2021, le comparto la información en el mismo orden especificado en dicho documento:

- El proyecto consta de ocho actividades establecidas en la "Matriz de Seguimiento de Compromiso de Gobierno Abierto" (Formato F), remitido vía correo electrónico por parte del Ing. Edgard Alejandro Quiroz Salcedo en fecha 15 de enero de los corrientes; las cuales se encuentran realizadas al 100%, a excepción de las "Acciones de difusión de la Plataforma y App", que por motivos de la contingencia presentada por el virus COVID-19 durante el 2020 se decidió suspender para atender las disposiciones sanitarias establecidas. Ver anexos A1 y A2.
- Una vez implementada la plataforma, se puso a disposición a través de la misma la información de más de 3,000 obras y acciones realizadas por la Secretaría; información comprendida entre el periodo 2012 al 2020, a la fecha se tienen registrados 3,702 obras o acciones con información oportuna y confiable, dando mayor transparencia a los recursos ejercidos por parte de Gobierno del Estado en materia de obra pública, otorgando a la ciudadanía un mayor cumplimiento a las garantías del derecho de acceso a la información. Cabe mencionar que durante el 2020 se contabilizaron en la plataforma "Guanajuato Construye" 3,614 distintos usuarios generando 11,193 visitas a la misma; lo cual manifiesta el interés de la ciudadanía por dar un seguimiento a las obras ejecutadas en nuestro Estado a través de las herramientas digitales. Ver anexos A3 y A4.

SECRETARÍA DE INFRAESTRUCTURA, CONECTIVIDAD Y MOVILIDAD

Circuito Superior No. 5 Conjunto Administrativo Pozuelos | Guanajuato, Gto. México | C.P. 36089 | Tel. (473) 735 2300  
guanajuato.gob.mx | @SicomGto

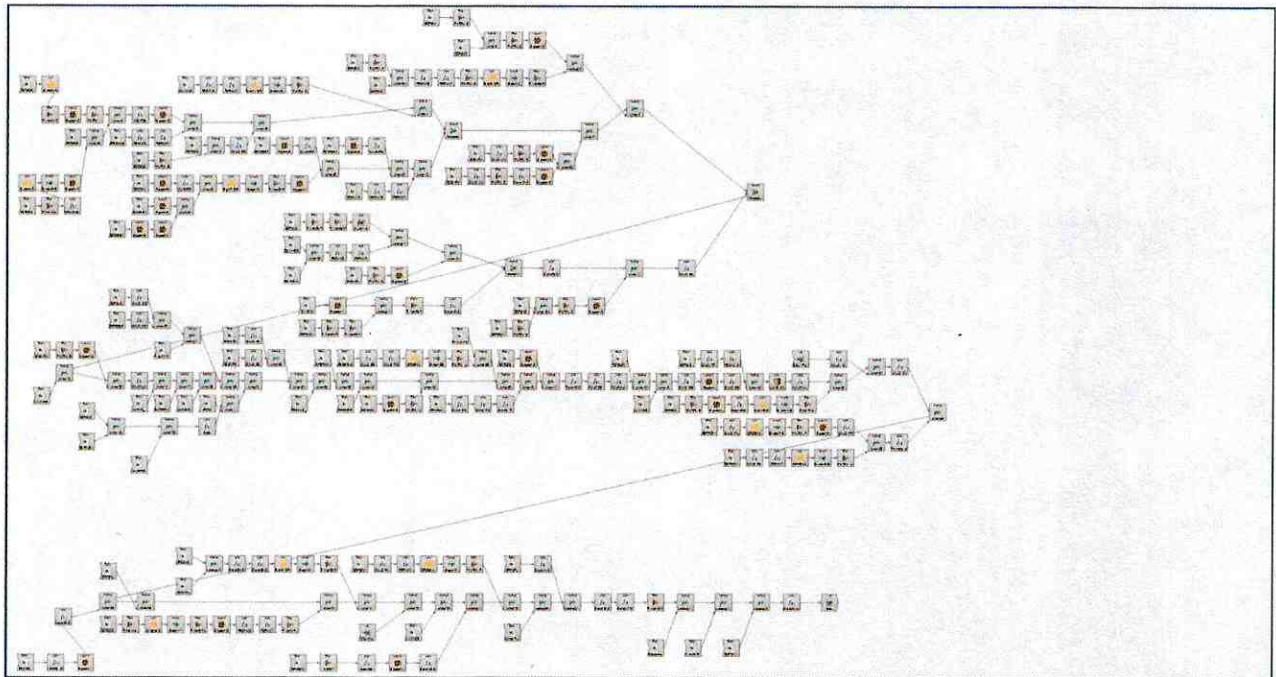
- Un aspecto importante durante la implementación del compromiso fue la definición de aquella información sensible de interés para la ciudadanía y de los criterios para su integración previa al diseño de la plataforma, dada la relevancia del compromiso, estas definiciones requirieron de la participación del cuerpo directivo y del propio Titular de la Secretaría para garantizar el éxito del proyecto.
- A este documento se anexan imagen de algunas de las reuniones celebradas durante la implementación del compromiso en mención. Ver anexo fotográfico F1.

Sin otro particular, le envío un cordial saludo y le reitero mi más distinguida consideración.

**EL DIRECTOR GENERAL**

**C.P. LUIS ENRIQUE RAMOS PÉREZ**

C.c.p. Ing. José Guadalupe Tarcisio Rodríguez Martínez. Secretario de Infraestructura, Conectividad y Movilidad. Presente.  
Lic. Jorge Arturo Cabrera González. Subsecretario de Contraloría Social y Mejoramiento de la Gestión Pública. Presente.



Anexo 1.- Data Warehouse de procesamiento de información de obras y acciones de SICOM.

### Plataforma #GtoConstruye

Sistema de consulta en línea para conocer los avances de los contratos que realiza la Secretaría de Infraestructura, Conectividad y Movilidad en los 46 Municipios con corte al 29-04-2021

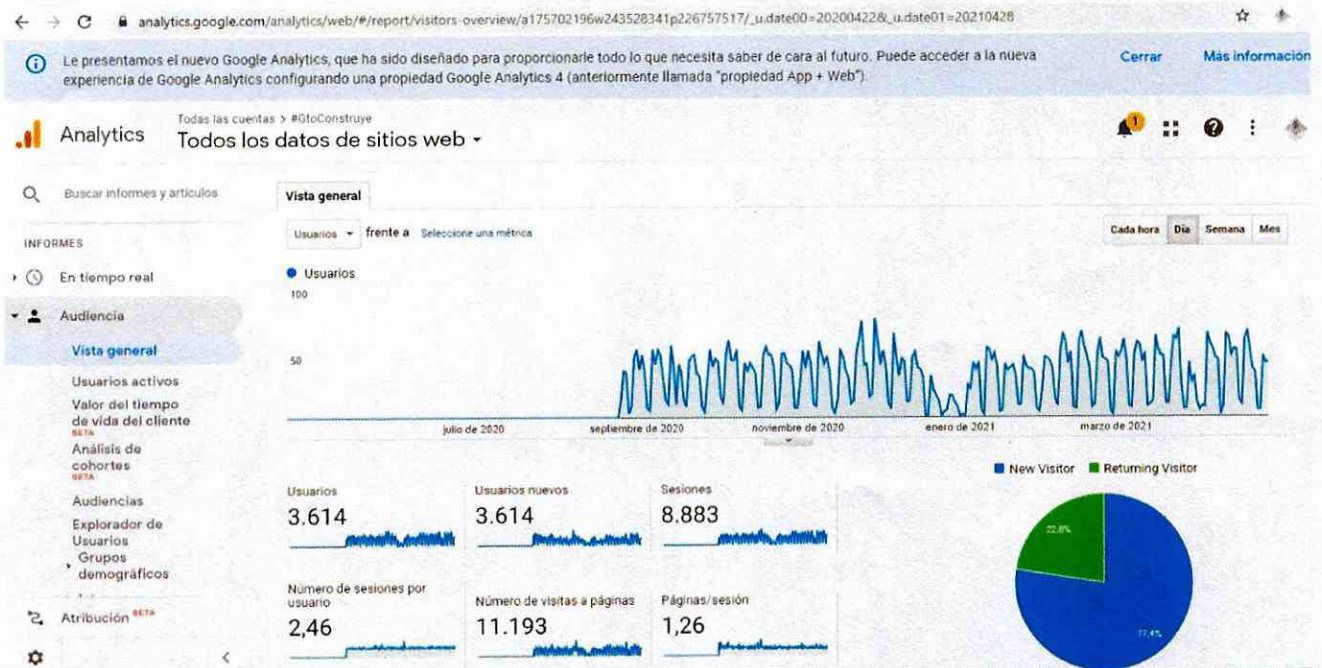
AÑO 1 ▼

MUNICIPIO	TIPO	ACCION	CONTRATO	EMPRESA	MONTO CONTRATADO	AVANCE FISICO	AVANCE FINANCIERO	MODALIDAD
AÑO: 2021		44 acciones Porcentaje: 1.19 %			\$547,022,178.63 Porcentaje: 1.97 %			
AÑO: 2020		295 acciones Porcentaje: 7.97 %			\$2,167,400,978.59 Porcentaje: 7.82 %			
AÑO: 2019		276 acciones Porcentaje: 7.46 %			\$1,946,087,955.06 Porcentaje: 7.02 %			
AÑO: 2018		468 acciones Porcentaje: 12.64 %			\$3,108,247,456.94 Porcentaje: 11.22 %			
AÑO: 2017		566 acciones Porcentaje: 15.29 %			\$4,071,220,847.22 Porcentaje: 14.69 %			
AÑO: 2016		414 acciones Porcentaje: 11.18 %			\$3,154,704,174.74 Porcentaje: 11.38 %			
AÑO: 2015		479 acciones Porcentaje: 12.94 %			\$4,760,503,760.23 Porcentaje: 17.18 %			
AÑO: 2014		530 acciones Porcentaje: 14.32 %			\$5,071,783,187.93 Porcentaje: 18.30 %			
AÑO: 2013		574 acciones Porcentaje: 15.51 %			\$2,632,619,046.82 Porcentaje: 9.50 %			
AÑO: 2012		56 acciones Porcentaje: 1.51 %			\$255,474,479.72 Porcentaje: 0.92 %			
Total:					\$27,715,064,065.88			

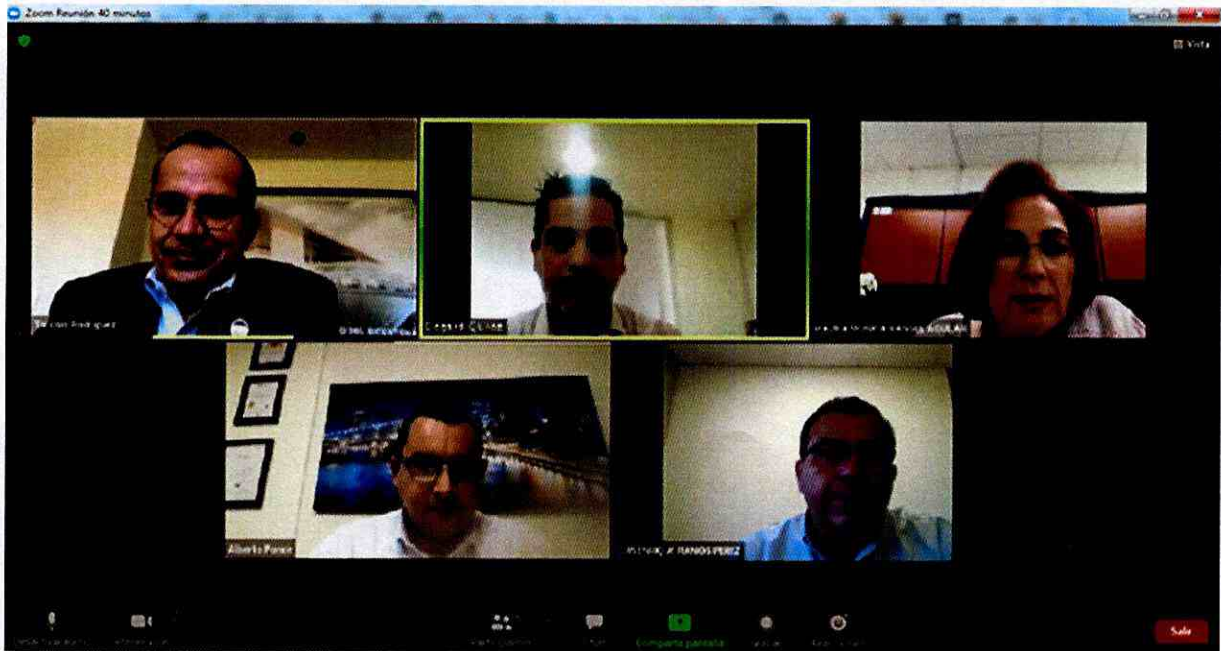
Anexo 2.- Captura de pantalla de la plataforma "Guanajuato Construye", publicada en la página oficial de la SICOM.

La información publicada en esta plataforma corresponde al periodo de contratación comprendido entre el 26-09-2012 al 29-04-2021

Anexo 3.- Captura de pantalla de la plataforma “Guanajuato Construye” en dónde se especifica el periodo de publicación de la información de obras y acciones de la SICOM.



Anexo 4.- Captura de pantalla del análisis de accesos a la plataforma “Guanajuato Construye” de la SICOM.



Anexo F1.- Captura de pantalla de la reunión de revisión de la información publicada en la plataforma "Guanajuato Construye" de la SICOM.

A handwritten mark or signature in blue ink, consisting of a stylized, vertical, slightly curved line.

A handwritten mark or signature in blue ink, consisting of a long, horizontal, slightly curved line with a small vertical tick at the end.